BEI UNFALL SCHADENPARTNER 24

Europäischer Unfallbericht

Dieser **Unfallbericht** ist kein Schuldanerkenntnis sondern eine Wiedergabe des Unfallherganges zur schnelleren Schadenregulierung. Er ist **von beiden Fahrzeugführern auszufüllen**. Kann der andere Fahrzeugführer den Bericht nicht mitausfüllen, so beantworten Sie bitte – soweit möglich – auch die Fragen des Teiles „B".

1) Tag des Unfalls	Uhrzeit	**2) Ort** (Straße, Haus-Nr. bzw. Kilometer)	**3) Anzahl**	Verletzte	Tote
			in Fzg. A		
			in Fzg. B		
			andere		
4) Andere Sachschäden als an den Fahrzeugen A und B ☐ nein ☐ ja		**5) Zeugen** (Name, Anschrift, Telefon - *Insassen unterstreichen*)			

Fahrzeug A

6) Versicherungsnehmer (Name und Anschrift)

Telefon *(von 9 - 16 Uhr)*

Besteht Berechtigung zum Vorsteuerabzug?

☐ nein ☐ ja

7) Fahrzeug

Marke, Typ

Amtl. Kennzeichen

8) Versicherung

Versicherungs-Nr.

Nr. der Grünen Karte *(Für Ausländer)*

„Attestation" oder Grüne Karte | gültig bis

Besteht eine Vollkasko-Versicherung?

☐ nein ☐ ja

9) Fahrzeugführer / Fahrer

Name

Vorname

Adresse

Führerschein-Nr.

Klasse ausgestellt durch

gültig ab bis

(Für Omnibusse, Taxi usw.)

10) Markieren Sie die ursprüngliche Aufprallstelle am Fahrzeug **A** durch einen Pfeil

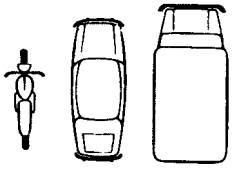

11) Sichtbare Schäden

14) Bemerkungen (evtl. Zeugen)

A

Fahrzeug B

6) Versicherungsnehmer (Name und Anschrift)

Telefon *(von 9 - 16 Uhr)*

Besteht Berechtigung zum Vorsteuerabzug?

☐ nein ☐ ja

7) Fahrzeug

Marke, Typ

Amtl. Kennzeichen

8) Versicherung

Versicherungs-Nr.

Nr. der Grünen Karte *(Für Ausländer)*

„Attestation" oder Grüne Karte | gültig bis

Besteht eine Vollkasko-Versicherung?

☐ nein ☐ ja

9) Fahrzeugführer / Fahrer

Name

Vorname

Adresse

Führerschein-Nr.

Klasse ausgestellt durch

gültig ab bis

(Für Omnibusse, Taxi usw.)

10) Markieren Sie die ursprüngliche Aufprallstelle am Fahrzeug **B** durch einen Pfeil



11) Sichtbare Schäden

14) Bemerkungen (evtl. Zeugen)

B

12) Bitte Zutreffendes ankreuzen

1	Fahrzeug war abgestellt	1
2	fuhr an	2
3	hielt an	3
4	fuhr aus Grundstück oder Feldweg aus	4
5	bog in Grundstück oder Feldweg ein	5
6	bog in einen Kreisverkehr ein	6
7	fuhr im Kreisverkehr	7
8	fuhr auf	8
9	fuhr in gleicher Richtung, aber in einer anderen Spur	9
10	wechselte die Spur	10
11	überholte	11
12	bog rechts ab	12
13	bog links ab	13
14	fuhr rückwärts	14
15	fuhr in die Gegenfahrbahn	15
16	kam von rechts	16
17	beachtete Vorfahrtszeichen nicht	17

Anzahl der angekreuzten Felder

13) Unfallskizze

Bezeichnen Sie: 1. Straßen 2. Richtung der Fahrzeuge **A** und **B** 3. Ihre Position im Moment des Zusammenstoßes 4. Straßenschilder 5. Straßennamen

Aufnehmende Polizei-Dienststelle

Tagebuch Nr.:

15) Unterschrift der Fahrzeugführer

A B

B

Vers. 1.0

* Name und Anschrift angeben

Nach Unterschrift und Trennung der Blätter nichts mehr ändern!
Original an Versicherungsgesellschaft senden!

BEI UNFALL SCHADENPARTNER 24

INFOS & PDF-VORLAGE

Europäischer Unfallbericht

Bewahren Sie nach einem Unfall Ruhe!

Gebrauchsanweisung für den Unfallbericht

Dieser Unfallbericht entspricht dem vom Comité Européen des Assurances (CEA) geschaffenen Modell. Drucken Sie den Unfallbericht mehrmals aus, und legen Sie die gedruckten Exemplare ins Handschuhfach Ihrer Fahrzeuge. Wenn Sie nicht unsere App nutzen, hilft Ihnen der Unfallbericht im Ernstfall bei der schnellen Schadenaufnahme.. Wenn Sie den Unfallbericht ausgefüllt haben, dann lassen Sie alle Beteiligten auf dem Unfallbericht unterschreiben. (INFO: Die Unterschrift bedeutet keine Schuldanerkenntnis.)

Für alle Autounfälle brauchbar

Wie ist der Unfallbericht auszufüllen?

I. Am Unfallort

1. Verwenden Sie nur einen Vordruck-Satz für 2 beteiligte Fahrzeuge (2 für 3 beteiligte Fahrzeuge etc.). Es spielt keine Rolle, wer den Vordruck liefert oder ausfüllt. Verwenden Sie einen Kugelschreiber und schreiben Sie kräftig, so dass die Kopie leserlich wird.
2. Beachten Sie beim Ausfüllen des Unfallberichtes folgendes:

   Beziehen Sie sich bei der Antwort auf die Fragen a) gemäß Ziff. 8 auf Ihre Versicherungsdokumente (Police oder Grüne Karte) und b) gemäß Ziff. 9 auf Ihren Führerschein. Bezeichnen Sie genau den Punkt des Zusammenstoßes (Ziff. 10). Bezeichnen Sie mit einem Kreuz jene Tatbestände (1-17), die auf Ihren Unfall zutreffen (Ziff. 12), und geben Sie am Schluss die Zahl der von Ihnen bezeichneten Felder an. Zeichnen Sie eine Unfallskizze (Ziff. 13).
3. Nennen Sie Unfallzeugen und notieren Sie sich deren Adress- und Kontaktdaten, insbesondere bei Meinungsverschiedenheiten mit dem Unfallgegner sind diese wichtig.
4. Unterschreiben Sie den Unfallbericht und lassen Sie ihn durch den anderen Fahrzeugführer auch unterzeichnen. Übergeben Sie ihm die Durchschrift und behalten Sie das Original. Alternativ füllen Sie zwei identische Unfallberichte aus.
5. Kann der Führer des Fahrzeug B den Bericht nicht mitausfüllen, so beantworten Sie bitte – soweit möglich – auch die Fragen des Teiles „B".

II. Zuhause

Vergessen Sie nicht, unter Ziff. 14 „Bemerkungen" anzugeben, wo und wann Ihr Fahrzeug durch den Sachverständigen besichtigt werden kann. Verändern Sie auf keinen Fall den Unfallbericht. Übersenden Sie das Original unverzüglich an uns.

III. Spezialfälle

Besitzt der andere Unfallbeteiligte das gleiche (vom Comité Européen des Assurances genehmigte) Formular, aber in einer anderen Sprache, so denken Sie daran, dass die Formulare gleich sind und die einzelnen Fragen denselben Inhalt haben. Zu diesem Zwecke sind die einzelnen Fragen numeriert. Das vorliegende Formular dient auch für Unfälle ohne Drittschäden, bei Kaskoversicherung zum Beispiel bei Sachschäden am eigenen Fahrzeug.





24h-Schadenhotline:
0800 247 247 7

Wichtige Telefonnummern im Überblick

Unfall im Inland	0800 247 247 7*
Unfall im Ausland	+49(0) 6821 900 3000

* Kostenlos aus deutschen Telefonnetzen

NUMMERN SPEICHERN

Infos & PDF-Vorlage des Europäischen Unfallbericht zum Download:
www.schadenpartner24.de/unfallbericht/